

# Scheda Tecnica

CODICE 12415

## VORTICE 300/12" AR-LL-S

Aspiratori elicoidali da muro / Vetro



### Certificazioni



IMQ



CE



IMQ Performance



C Tick Mark

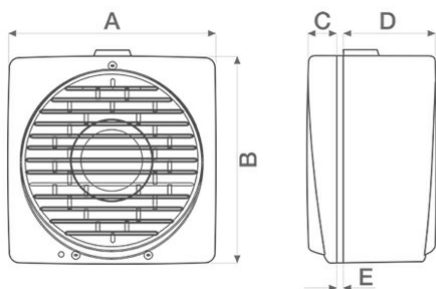


EAC

### DATI TECNICI E PRESTAZIONALI

Corrente assorbita max (A)	0,41	Tensione (V)	220-240
Frequenza (Hz)	50/60	Portata max (m <sup>3</sup> /h)	1650
Grado Protezione IP	X4	Portata max in aspirazione (l/s)	458,3
Isolamento	II° classe	Portata max in aspirazione (m <sup>3</sup> /h)	1650
Ø Scarico (mm)	300	Portata max in ventilazione (l/s)	255,6
Peso (Kg)	6,13	Portata max in ventilazione (m <sup>3</sup> /h)	920
Potenza assorbita max (W)	75	Pressione Sonora Lp [dB (A)] 3m	53,6
Potenza assorbita max 60Hz (W)	90	RPM	1215
Temp. ambiente max funzionam. continuativo 60Hz (°C)	40	RPM in aspirazione	1215
Temp. ambiente max funzionamento continuativo (°C)	50	RPM in ventilazione	1280

### DIMENSIONI



Dimensione A (mm)	390
Dimensione B (mm)	393
Dimensione C (mm)	31
Dimensione D (mm)	147
Dimensione E (mm)	2/38
Ø foro muro	324/329
Ø foro vetro	324/329

#### PER INFORMAZIONI:

Servizio al Cliente: tel +39 02 90699395 premendo 1 dopo messaggio registrato (consulenza su prodotti e impianti)

Pre & Post Vendita: fax +39 02 90699302

Email prevendita: [prevendita@vortice-italy.com](mailto:prevendita@vortice-italy.com)

# Scheda Tecnica

CODICE 12415

## VORTICE 300/12" AR-LL-S

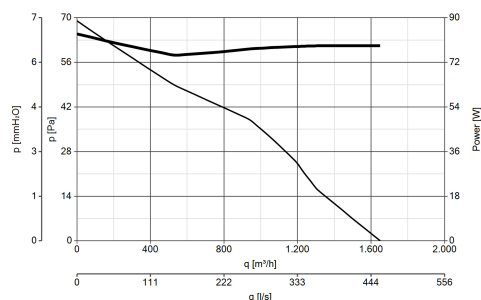
Aspiratori elicoidali da muro / Vetro



### DESCRIZIONE

- Modello per installazione a finestra/parete.
- Funzione di reversibilità (immissione o estrazione aria).
- Serranda ad azionamento automatico: impedisce l'ingresso di aria fredda e cattivi odori ad apparecchio spento.
- Costruzione in resina plastica ABS resistente all'invecchiamento riconducibile all'esposizione al sole "UV resistant".
- Diametro nominale 300 mm.
- Motore termicamente protetto, con albero montato su supporti a cuscinetti a sfere, abbinato ad una girante elicoidale in materiale termoplastico con pale a profilo alare.
- Sicurezza e prestazioni certificate IMQ e IMQ PERFORMANCE.

### CURVE



### ACCESSORI




**KIT VV 300/12"**  
**(DOPPI VETRI)**

Codice 13023



**KIT MU (MURO)**

Codice 13018



**KIT TE 300/12"**  
**(TORRETTA)**

Codice 13003



**KIT FF 300/12"**  
**(DOPPIA FINESTRA)**

Codice 13026



**CR5N**

Codice 12941



**C TEMP**

Codice 12992



**C SMOKE**

Codice 12993



**C HCS**

Codice 12994



#### PER INFORMAZIONI:

Servizio al Cliente: tel +39 02 90699395 premendo 1 dopo messaggio registrato (consulenza su prodotti e impianti)

Pre & Post Vendita: fax +39 02 90699302

Email prevendita: [prevendita@vortice-italy.com](mailto:prevendita@vortice-italy.com)

