

Scheda Tecnica

CODICE 17029

VORTICE LINEO 250 Q T V0

Aspiratori centrifughi assiali in linea



Certificazioni



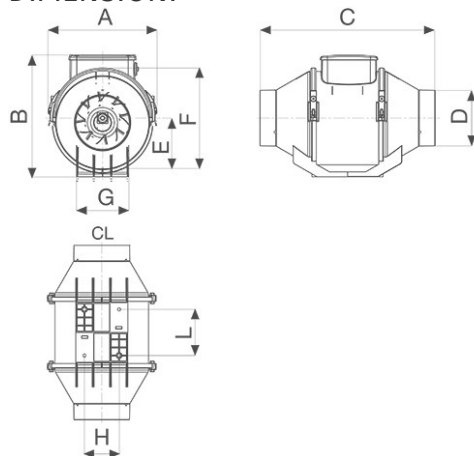
IMQ Performance



DATI TECNICI E PRESTAZIONALI

| | | | |
|--|------------|---|-------|
| Corrente max assorbita alla max vel. (A) | 0,50 | Portata max alla max vel. (m ³ /h) | 990 |
| Corrente max assorbita alla min vel. (A) | 0,40 | Portata max alla min vel. (l/s) | 200 |
| Frequenza (Hz) | 50 | Portata max alla min vel. (m ³ /h) | 720 |
| Grado Protezione IP | 44 | Pressione max alla max vel. (mmH2O) | 53 |
| Isolamento | II° classe | Pressione max alla max vel. (Pa) | 519,9 |
| Peso (Kg) | 5,8 | Pressione max alla min vel. (mmH2O) | 34 |
| Potenza max assorbita alla max vel. (W) | 110 | Pressione max alla min vel. (Pa) | 333,5 |
| Potenza max assorbita alla min vel. (W) | 85 | Pressione sonora Lp [dB (A)] 3m - max vel | 56,2 |
| Temp. ambiente max funzionamento continuativo (°C) | 60 | Pressione sonora Lp [dB (A)] 3m - min vel | 49,1 |
| Tensione (V) | 220-240 | RPM max | 2550 |
| Portata max alla max vel. (l/s) | 275 | RPM min | 1850 |

DIMENSIONI



| | |
|-------------------|-------|
| Dimensione A (mm) | 300 |
| Dimensione B (mm) | 317 |
| Dimensione C (mm) | 385 |
| Dimensione D (mm) | 247 |
| Dimensione E (mm) | 152,5 |
| Dimensione F (mm) | 292 |
| Dimensione G (mm) | 176,5 |
| Dimensione H (mm) | 140 |
| Dimensione L (mm) | 145 |
| Dimensione M (mm) | 8 |

PER INFORMAZIONI:

Servizio al Cliente: tel +39 02 90699395 premendo 1 dopo messaggio registrato (consulenza su prodotti e impianti)

Pre & Post Vendita: fax +39 02 90699302

Email prevendita: prevendita@vortice-italy.com

Scheda Tecnica

CODICE 17029

VORTICE LINEO 250 Q T V0

Aspiratori centrifughi assiali in linea



DESCRIZIONE

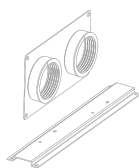
- Costruzione in resina plastica autoestinguente (grado di autoestinguenza V0)
- Diametro nominale 250 mm.
- Motore AC a 2 velocità, termicamente protetto, con albero montato su supporti a cuscinetti a sfere, abbinato ad una girante elico-centrifuga.
- Portata minima: 720 m³/h
Portata massima: 990 m³/h
- Equipaggiato di un timer elettronico per lo spegnimento automatico del prodotto dopo un tempo prefissato, impostabile, in fase di installazione, nell'intervallo 3'-20' (settaggio di default 3').
- Sicurezza e prestazioni certificate IMQ e IMQ PERFORMANCE
- Controllabile in velocità mediante dispositivi di regolazione Vortice.

ACCESSORI



TRA 250 (TELAIO CON RETE ANTINF.)

Codice 51150



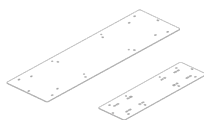
LINEO-PF 250

Codice 22583



LINEO-C 250

Codice 22589



LINEO-SF 700

Codice 22594



LINEO-G 250

Codice 22706



DUO

Codice 22914

PER INFORMAZIONI:

Servizio al Cliente: tel +39 02 90699395 premendo 1 dopo messaggio registrato (consulenza su prodotti e impianti)

Pre & Post Vendita: fax +39 02 90699302

Email prevendita: prevendita@vortice-italy.com